

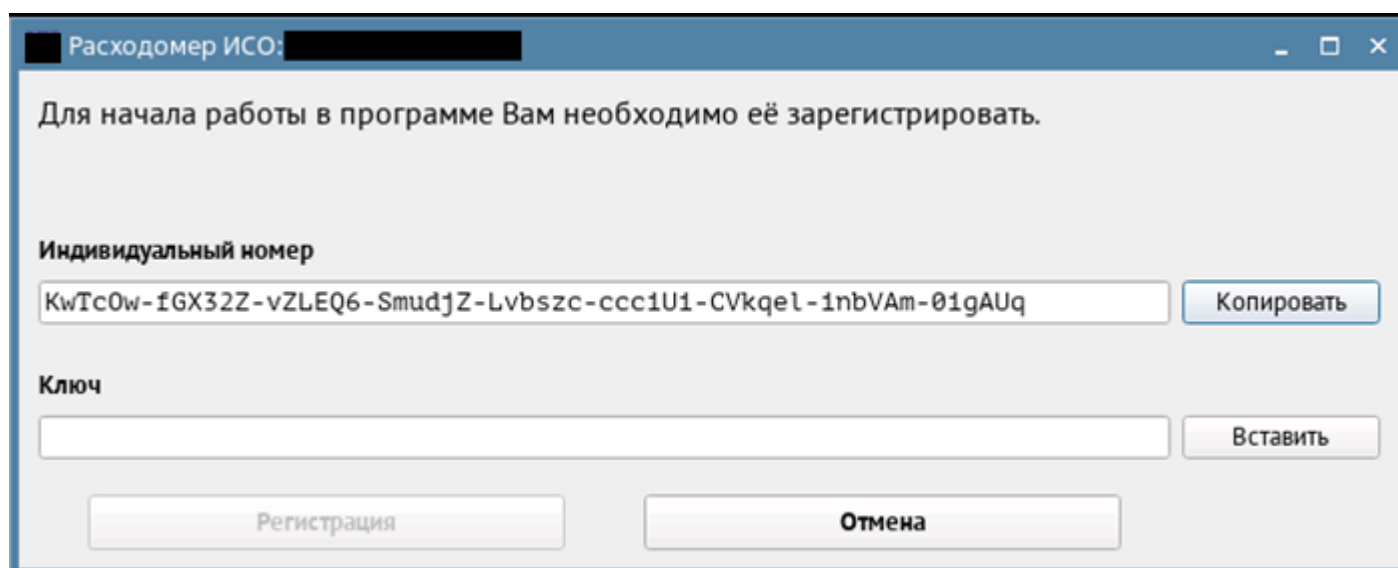
# Руководство по активации программного комплекса

## «Расходомер ИСО»

Установку и регистрацию программы следует производить с правами **администратора!** Количество доступных активаций программного комплекса ограничено числом, указанным при заключении договора.

### ШАГ 1

После установки программы, при первом запуске появится окно регистрации со сгенерированным индивидуальным номером.

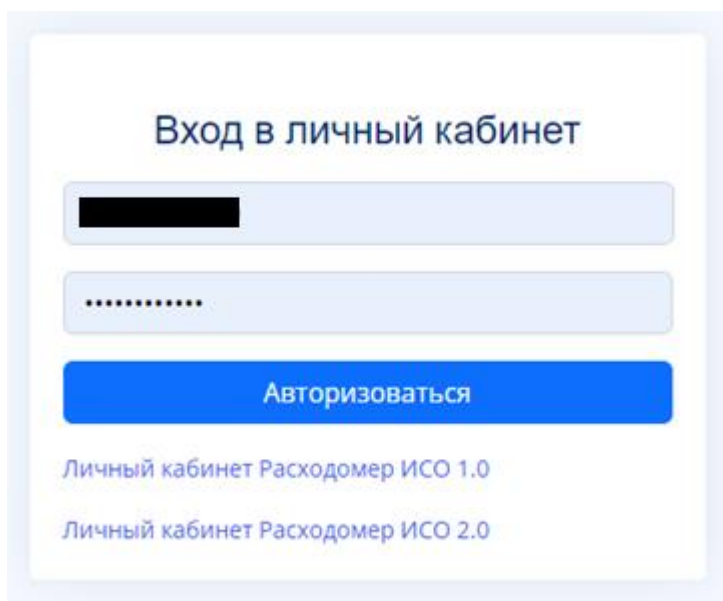


### ШАГ 2

Далее необходимо зайти в личный кабинет на сайте <https://lk.st-prog.ru/>.

### ШАГ 3

Введите логин и пароль от личного кабинета пользователя. Логин и пароль указаны в файле «key.txt», который поставляется вместе с дистрибутивом программы.



Вход в личный кабинет

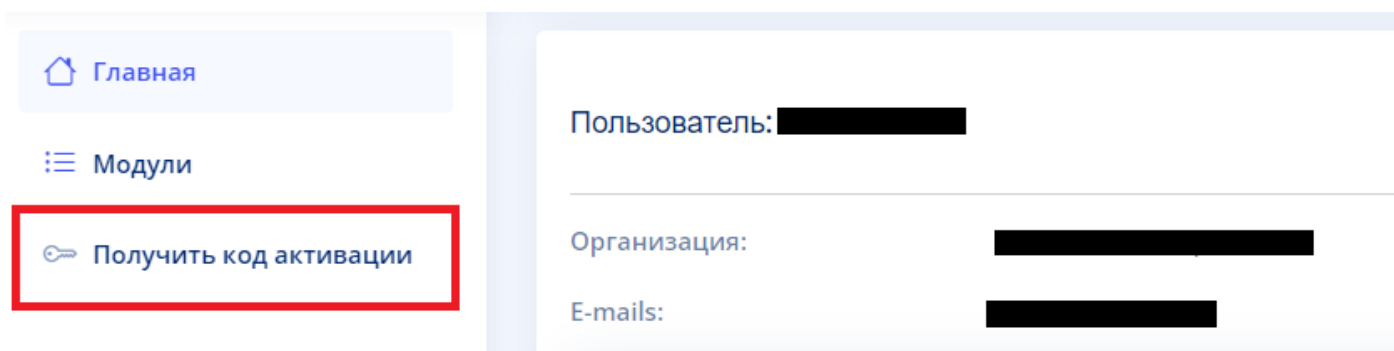
Личный кабинет Расходомер ИСО 1.0

Личный кабинет Расходомер ИСО 2.0

Авторизоваться

### ШАГ 4

Выберите пункт «Получить код активации».



Главная

Модули

Получить код активации

Пользователь:

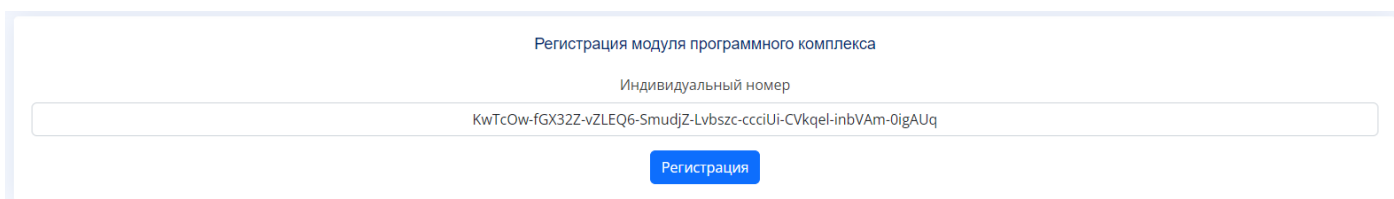
Организация:

E-mails:

### ШАГ 5

Далее скопируйте сгенерированный программой индивидуальный номер в поле «Индивидуальный номер» и нажмите кнопку «Регистрация».

**Внимание:** не вводите индивидуальный номер и ключ вручную, используйте функции операционной системы «Копировать» – «Вставить»!



Регистрация модуля программного комплекса

Индивидуальный номер

KwTcOw-fGX32Z-vZLEQ6-SmudjZ-Lvbszc-ccciUi-CVkqel-inbVAm-0igAUq

Регистрация

## ШАГ 6

Подтвердите запрос, нажав кнопку «Подтвердить».

Регистрация модуля программного комплекса

Индивидуальный номер

KwTcOw-fGX32Z-vZLEQ6-SmudjZ-Lvbszc-ccc1U1-CVkqel-1nbVAm-0igAUq

Модуль: **ГОСТ Р 8.995-2020**  
Семейство операционных систем: **Linux**

## ШАГ 7

Скопируйте сгенерированный сайтом ключ активации в соответствующее поле в окне регистрации «Расходомера ИСО» и нажмите кнопку «Регистрация».

Регистрация модуля программного комплекса

Индивидуальный номер

KwTcOw-fGX32Z-vZLEQ6-SmudjZ-Lvbszc-ccc1U1-CVkqel-1nbVAm-0igAUq

1ESSrA-BuqkOZ-Xugeht-W21zPy-lRQA4K-9Ts48x-0k0wLN-3f1m5h-AAybcE-8E9D5C

Модуль: **ГОСТ Р 8.995-2020**  
Семейство операционных систем: **Linux**

Расходомер ИСО: **ГОСТ Р 8.995-2020**

Для начала работы в программе Вам необходимо её зарегистрировать.

Индивидуальный номер

KwTcOw-fGX32Z-vZLEQ6-SmudjZ-Lvbszc-ccc1U1-CVkqel-1nbVAm-0igAUq

Ключ

1ESSrA-BuqkOZ-Xugeht-W21zPy-lRQA4K-9Ts48x-0k0wLN-3f1m5h-AAybcE-8E9D5C

## ШАГ 8

После нажатия кнопки «Регистрация» откроется лист с регистрационными данными. Распечатайте и сохраните его! Он поможет Вам вновь зарегистрировать модуль после переустановки операционной системы.

Программный комплекс "Расходомер ИСО"  
Регистрационные данные

Организация:

██████████

Семейство ОС:

Linux

Модуль:

██████████

Индивидуальный номер:

KwTeOw-fGX32Z~vZLEQ6-SmudZ-Lvbsze-ccciUi-CVkpel-inbVAm-0igAUq

Ключ активации:

1ESSiA-BuqkOZ-Xugeht-W21zPy-IRQA4K-9Tz48x-0k0wLN-3fim5h-AAybcE-8E9D5C

Ключ действителен для версий модуля, выпущенных не позднее ██████████

**ВНИМАНИЕ!**

Распечатайте этот лист и не теряйте его! Он поможет Вам вновь зарегистрировать модуль на данном компьютере после переустановки операционной системы!  
Также он может потребоваться при обращении в техническую поддержку!

## ШАГ 9

Регистрация программного комплекса завершена. При возникновении нештатных ситуаций просьба обращаться по телефонам (843) 214-42-99, 214-45-99, либо на e-mail [support@st-prog.ru](mailto:support@st-prog.ru).